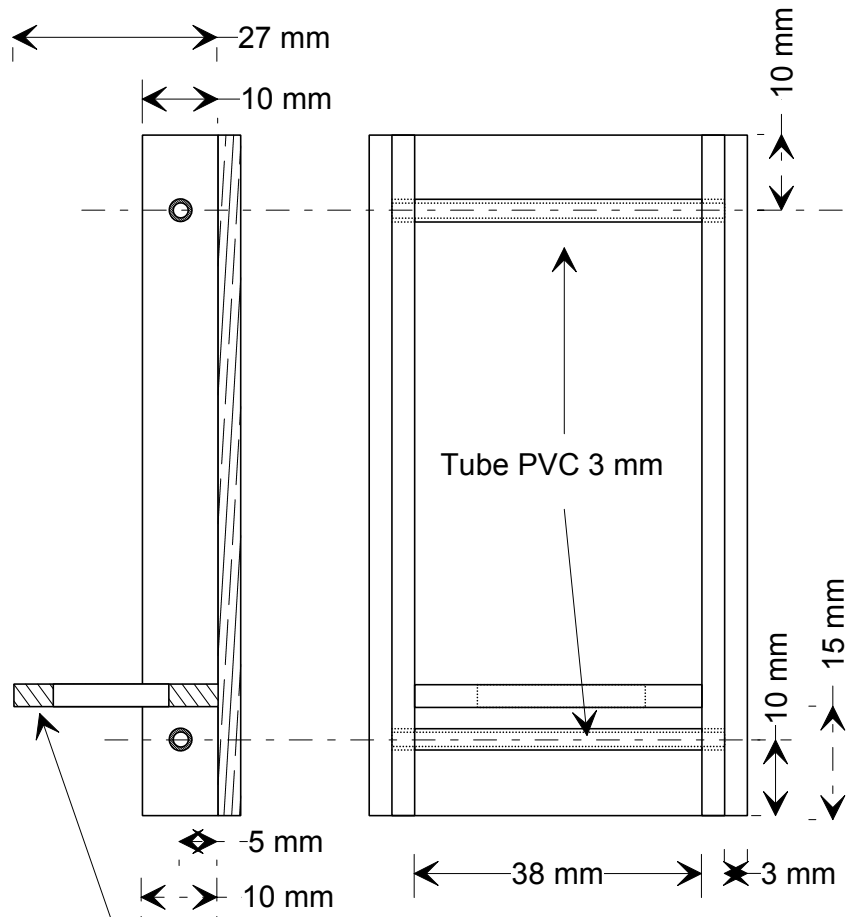
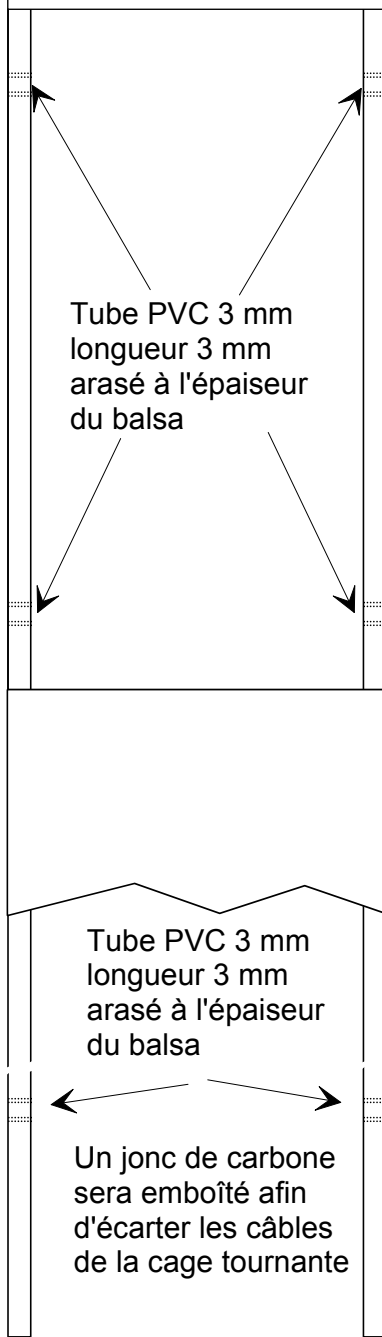


Avant nacelle réacteur

trappe de visite en balsa 3 mm

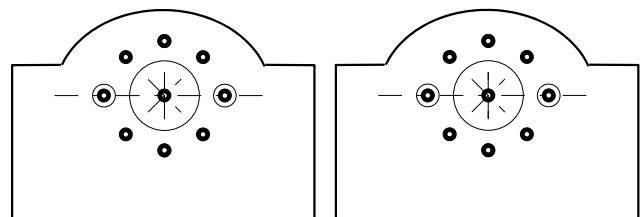
Le trappe de visite est verrouillée avec un jonc de carbone de 2 mm .
Les tubes PVC seront légèrement pincés au milieu afin que le jonc de carbone soit un peu coincé.



Pièce de balsa évidée pour laisser passer l'air.
Elle bloque les fils du contrôleur pour le maintenir en place dans la nacelle

Perçage à 20 mm du dessous de la nacelle

2 batis moteur photo-gravés époxy 1,6 mm



DATE : 04/03/2009

Concorde NPN

Echelle : 1

Edition : 2



Modifs nacelles
Aménagement d'une trappe de visite

Fichier : modif12.ds4

Philippe BIANCO